

# Helte dysten

I denne PDF er der guides til platformen e-vent, hvorpå helte dysten kører.

Platformen er udviklet af en FDF'er og kan også bruges til at lave mindre løb hjemme i kredsen

<b>Hold - Oprettelse på e-vent</b>	<b>2</b>
<b>Hold - Skift holdnavn</b>	<b>4</b>
<b>Hold - Skift hold</b>	<b>5</b>
<b>Hold - På løbet</b>	<b>6</b>
<b>Hold - Helteopgaver</b>	<b>8</b>
<b>Postmandskab - Tilslut post</b>	<b>9</b>
<b>Postmandskab - Generelt</b>	<b>11</b>





# Hold - Oprettelse på [e-vent.nu](https://e-vent.nu) og tilmelding til løbet 1/2

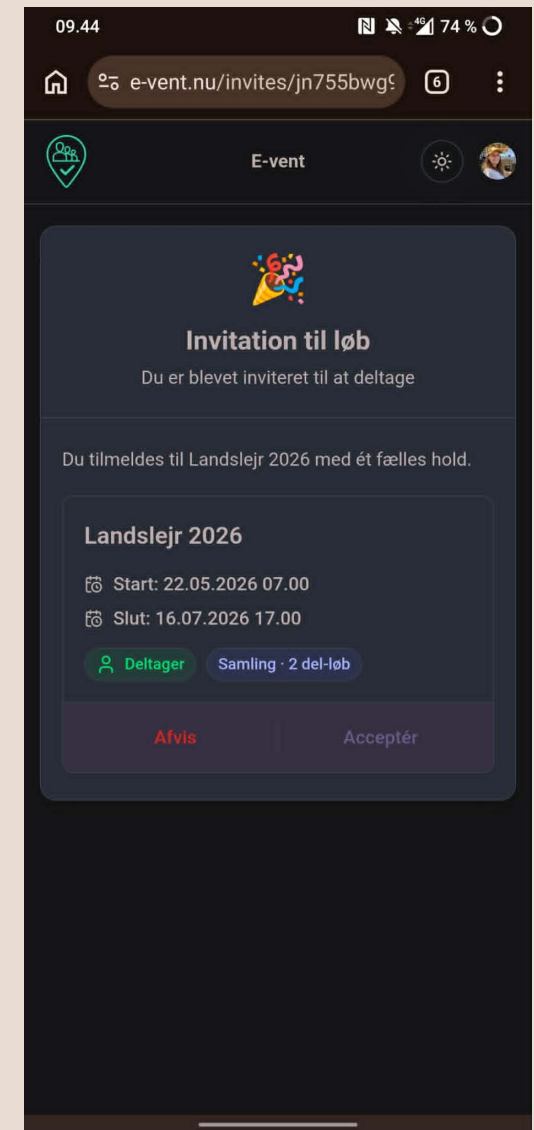


## 1. Scan QR koden



[kortlink.dk/2uuec](https://kortlink.dk/2uuec)

2. Log in med google, eller opret en bruger på platformen
3. Accepter invitationen til "Landslejr 2026"





# Hold - Oprettelse på [e-vent.nu](https://e-vent.nu) og tilmelding til løbet 2/2



4. Indtast holdkoden på det hold du vil tilslutte

- Hvor kan man finde det
- Hvor store hold, må man blande kredse og klasser osv.
- Man kan skifte hold senere så dont worry

10.43

e-vent.nu/events/jd7979jca

E-vent

Landslejr 2026  
Deltager

**Landslejr 2026 er et holdløb**

Holdkode ⓘ

Fx ABC123

Tilslut dig til eksisterende hold

5. Accepter at platformen kan bruge gps

6. Tillykke du er nu Oprettet i løbet og kan starte på poster

09.48

e-vent.nu/events/jd7979jca

E-vent

Landslejr 2026  
Deltager

Poster

Liste Kort

Ingen poster fundet i nærheden af dig.  
Prøv at bevæge dig tættere på posterne.  
Hvis du mener dette er en fejl så kontakt løbs arrangøren.

# Hold - Skift holdnavn



1. Tryk på tandhjuls ikonet i hjørnet
2. Ændre holdnavnet til det ønskede navn
3. I kan kun ændre navnet én gang, så vær sikker på i taster ordenligt
4. Tryk Gem navn



# Hold - Skift hold



Hvis du vil skifte fra et hold til et andet, eller f.eks. skal agere postmandskab dagen efter, skal du forlade holdet.

Så længe I har den originale holdkode, kan I tilslutte jer holdet igen, men det er en god ide at have flere brugere tilsluttet hvert hold.

1. Tryk på tandhjulsikonet
2. Tryk på forlad hold
3. Bekræft
4. Vent 5 minutter og indtast holdkoden på det hold du skal på.



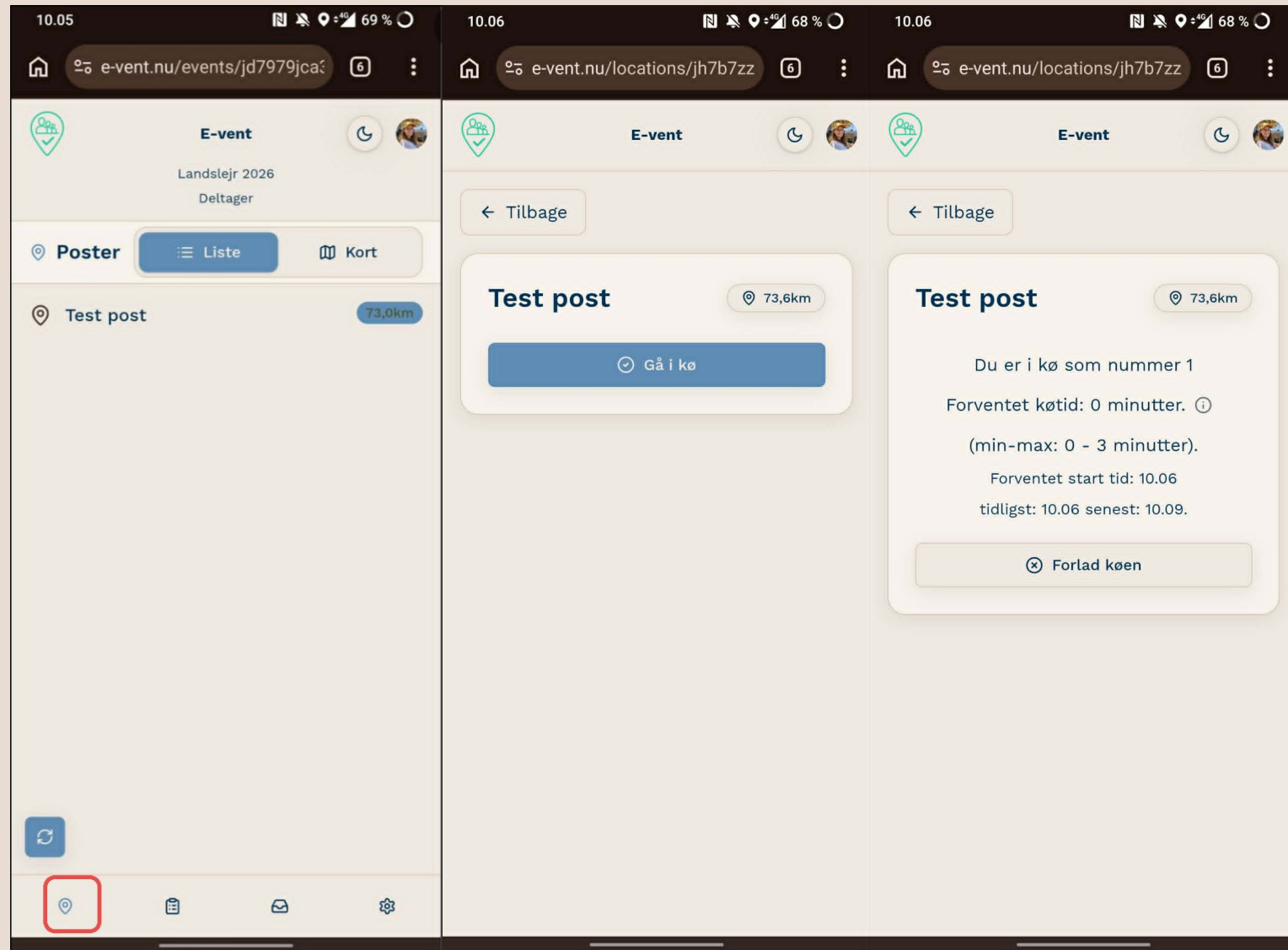


# Hold - På løbet 1/2



Gå hen til posten, I kan finde kort omkring på lejren, og ved scenerne.

1. Tryk på posten
2. Tryk "Gå i kø"
3. Vent til postmandskabet råber jer op



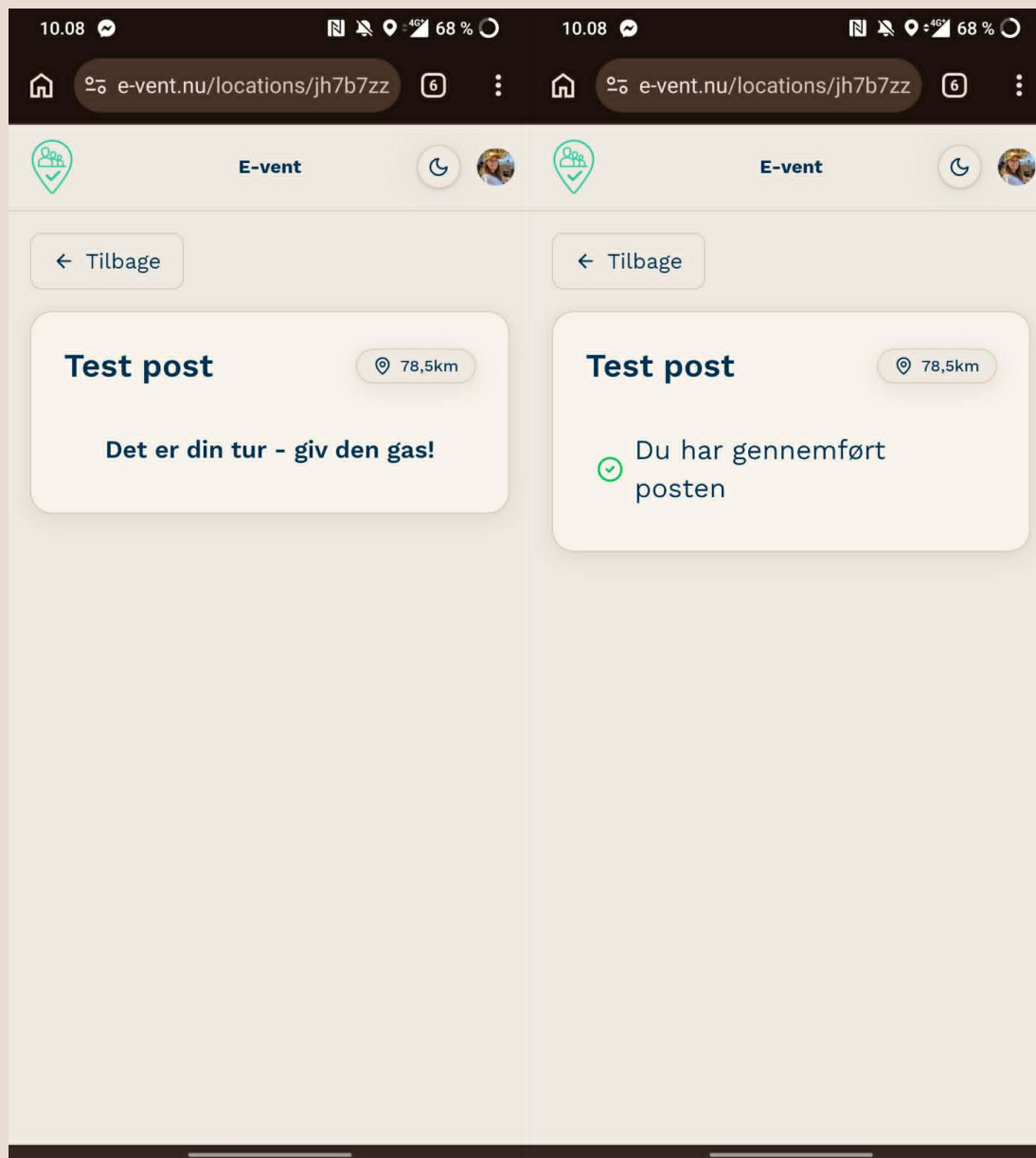


# Hold - På løbet 2/2



4. Postmandskabet sætter jer igang, hvilket I også kan se på jeres telefon

5. Når postmandskabet har givet jer point, vil posten stå som gennemført

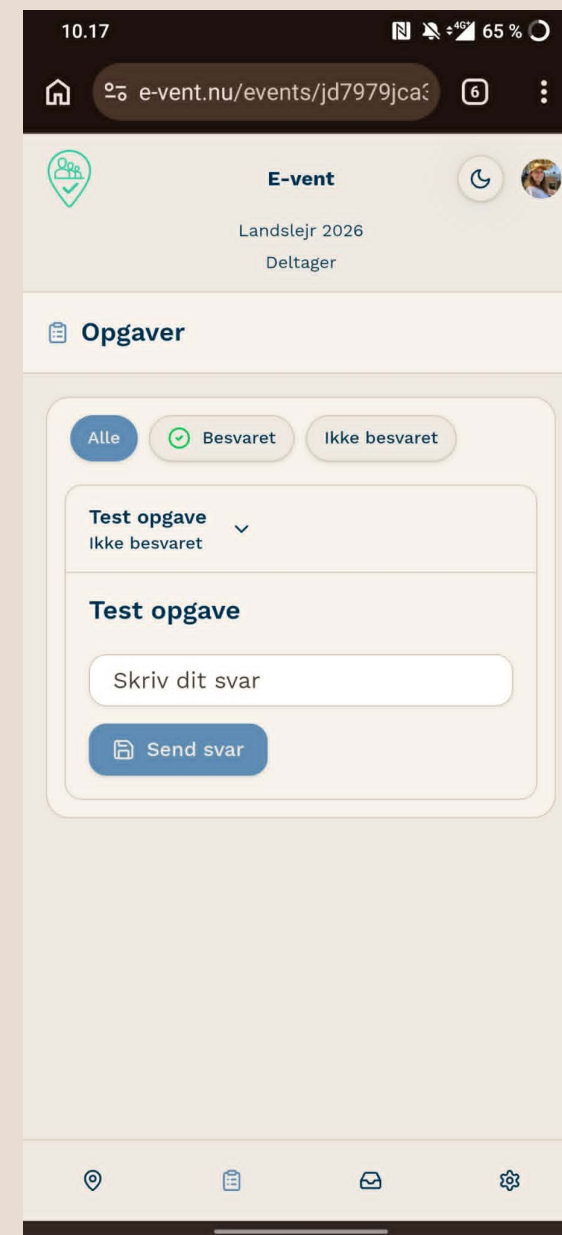


Er der lang kø til en post, eller har I brug for en pause kan I, i hver af de 4 dage med heltedyst, også besvare dagsopgaver.

Dagsopgaverne kan hentes ved jeres folks scene, medmindre andet er fortalt.

1. Tryk på opgave-fanen nederst
2. Tryk på den opgave du ønsker at besvare
3. Skriv dit svar.

**Læg mærke til om der står noget til hvordan det skal skrives.**





# Postmandskab - Tilslut dig en post 1/2



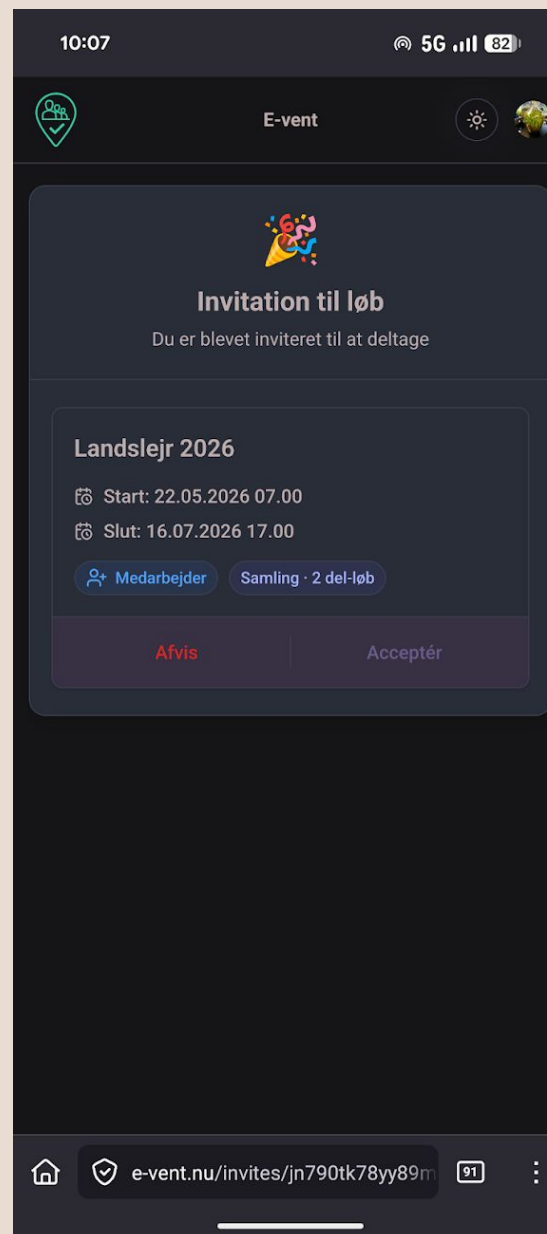
Scan QR koden for at tilmelde dig som postmandskab:



[kortlink.dk/2uueu](https://kortlink.dk/2uueu)

Har du tidligere tilmeldt din bruger som deltager, kan det være du skal afmelde dig holdet

Tryk acceptér





# Postmandskab - Tilslut dig en post 2/2



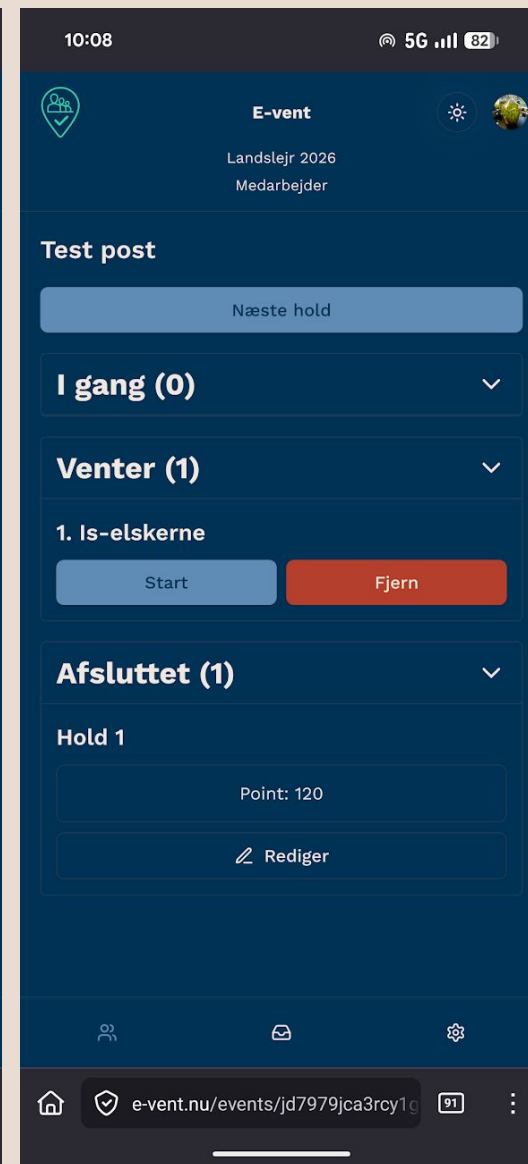
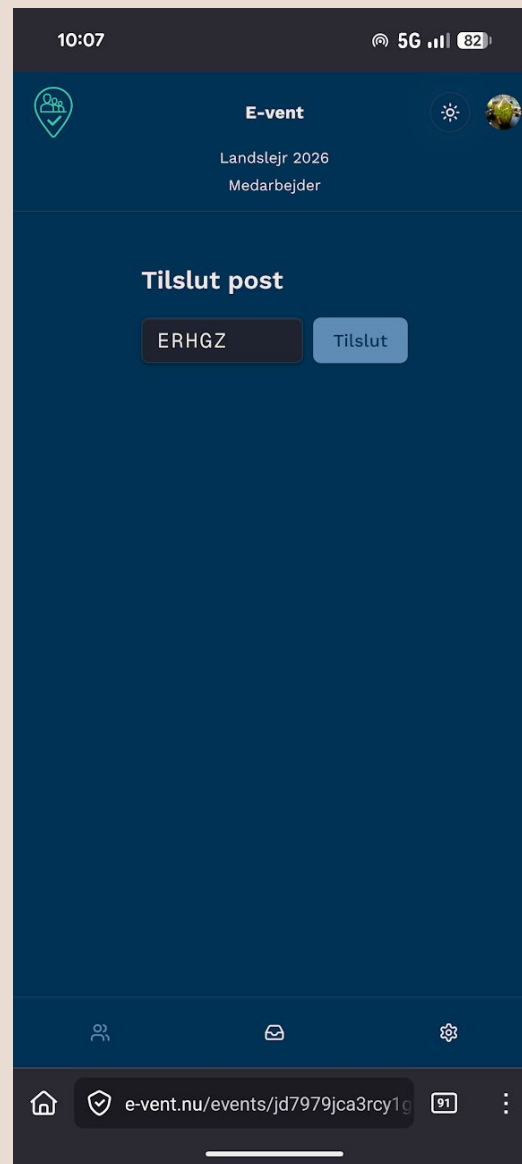
Indtast postkoden, der står på postmandskabsbeskrivelsen, eller scan QR koden på posten.

Du er nu tilsluttet posten, og er klar til at køre hold igennem. Giv den gas!

Skal du skifte post?

1. Tryk på tandhjuls ikonet nederst til højre
2. Tryk "Forlad post"

Du er nu klar til at tilslutte dig en anden post ved at indtaste den nye postkode.



# Postmandskab - Sådan kører du et hold



1. Råb holdnavnet op og sikre jer at de er der. Er de der ikke, tag et andet hold.
2. Er holdet gået? Så fjern dem fra køen. Man må ikke være i kø flere steder ad gangen
3. Tryk start på holdet
4. Kør posten som beskrevet i postbeskrivelsen
5. Når holdet har gennemført, giv dem point og tryk afslut
6. Har I tastet forkert, kan tidligere hold redigeres under "Afsluttet"

